

# VEGA LED ALFA



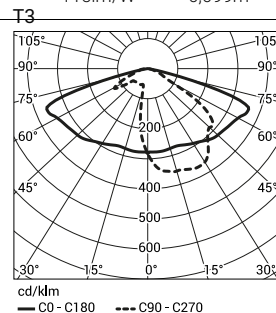
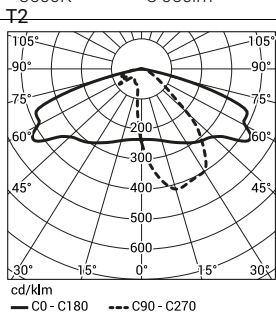
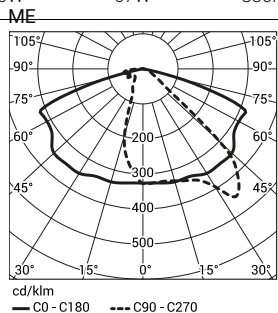
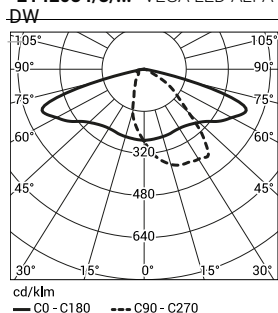
**Zastosowanie:** Drogi miejskie, Drogi osiedlowe (wewnętrzne), Parki, Ciągi pieszych  
**Montaż:** bezpośrednio na słupie z zakończeniem Ø60x100 mm  
**Stopień ochrony:** IP 66 dla części optycznej i układu zasilającego

**Materiał:** inox / grafitowy  
**Kolor:** inox / grafitowy  
**Układ optyczny:** soczewka z PMMA, wymienny moduł LED  
**Liczba diod:** 24  
**Zakres temperatur pracy:** od -40°C do +55°C  
**Przewidywany czas eksploatacji L90F10:** 50 000h  
**CRI:** >80  
**Współczynnik korekcyjny S/P:** 1,45  
**[p|general|power\_supply\_fequency|lilabelnel]:** 50 - 60Hz  
**Współczynnik mocy:** ≥0.95  
**Prąd rozruchowy:** 46A / 250µs

Oprawa CUDDLE LED posiada możliwość podłączenia do zewnętrznego systemu sterowania poprzez interfejs DALI (opcjonalna obsługa analogowego sygnału 1-10V).



Kod	Nazwa	Moc LED	Moc całkowita oprawy	Prąd przewodzenia LED	Temperatura barwowa światła	Strumień świetlny diod LED <sup>1)</sup>	Strumień świetlny LED <sup>2)</sup>	Strumień świetlny oprawy <sup>2)</sup>	Objętość jednostkowa	Waga oprawy netto
2142034/3/... <sup>1)</sup>	VEGA LED ALFA 60	60W	67W	830mA	3500K	8 050lm	770lm	115lm/W	0,099m <sup>3</sup>	10kg



VEGA LED 60W	Typ B	1	2	4	6	11	13	17
	Typ C	1	4	6	11	18	22	28

VEGA LED 60W	4	8	11	19	30	38	47
--------------	---	---	----	----	----	----	----